



Technisches Produktblatt

WOODEN WD1502



1 - 8 Jahre



11 kinder



22,7 m²



Spezifikation des Materials

- Kiefernholz höchster Qualität 90 x 90 mm ohne Äste, von oben mit Kunststoffabdeckung gesichert
- Metallanker aus feuerverzinktem Stahl, die das Holz vor direktem Kontakt mit dem Boden schützen
- Podeste und Stufen aus rutschfestem und wasserfester Multiplexplatte oder HPL-Platten,
- Struktur für Plattformen aus feuerverzinktem und pulverbeschichtetem Stahl;
- Dächer, Seitenwände aus haltbarem HDPE oder HPL, witterungsbeständig,
- Rutschen aus rostfreiem Stahl mit haltbaren HDPE- oder HPL-Seitenwänden,
- Bewegliche Elemente aus witterungsbeständiger HDPE- oder HPL-Platte,
- Labyrinthfenster aus Polycarbonat, Kugeln aus Kunststoff,
- Sprossen aus rostfreiem Stahl,
- Schrauben mit Kunststoffkappen und/oder Schrauben aus rostfreiem Stahl,
- Sichere Endkappen aus Polypropylen,



Erleichterung von Behinderungen



leichter Zugang



Inklusiv



Intellektuelle Entwicklung



Sinnesorgane



Denken



Körperliche Entwicklung



Verstecken



Schieben



1
Anzahl der Türme



1
Anzahl der Rutschen



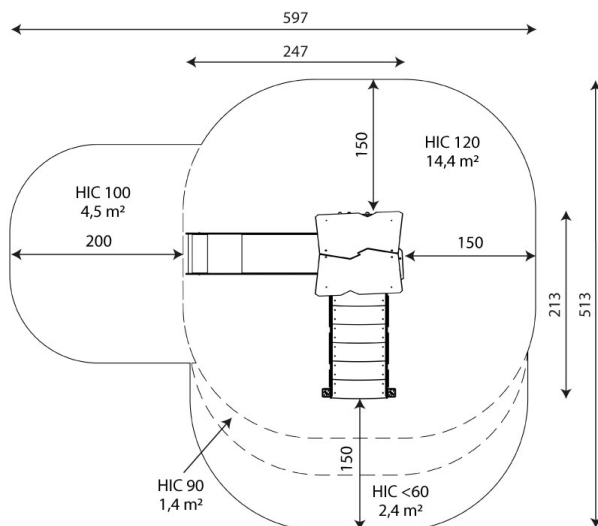
1
Anzahl der Dächer



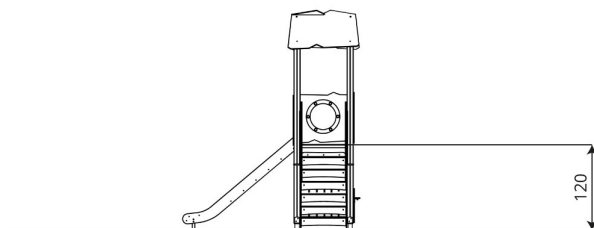
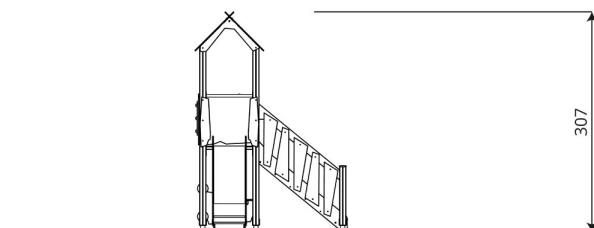
3
Anzahl der interaktiven Elemente



Treppen



22,7 m²



Technisches Produktblatt

WOODEN WD1502

Produktdaten

Länge	247 cm
Breite	213 cm
Gesamthöhe	307 cm
Altersgruppe	1 - 8 Jahre
Anzahl der Benutzer	11 Kinder
Sicherheitsbereich	22,7 m²
Höhe des freien Falls	120 cm
Die Höhe der Plattformen	120 cm
Entsprechend der Norm EN	1176-1:2017+A1:2023
Gewicht des schwersten Teils	25 kg
Abmessungen des größten Teils	257x9x9 cm
Verfügbarkeit von Ersatzteilen	Ja
Installationszeit	4 h
Farbliche Optionen	

Die Daten können ohne vorherige Ankündigung geändert werden.

Zusätzliche Informationen

- Inklusives Geräte für öffentliche Spielplätze geeignet
- die Geräte verfügen über ein von einer akkreditierten Stelle ausgestelltes Zertifikat oder eine Konformitätserklärung;
- keine scharfen Kanten oder Öffnungen, die die Gefahr des Einklemmens des Kopfes, der Finger oder anderer Körperteile mit sich bringen könnten;
- Verankerung auf ebener Fläche, 80/70/60 cm tief;
- Die Rutsche sollte nicht in Richtung Süden ausgerichtet sein;
- Die Darstellung dient nur als Referenz, das tatsächliche Aussehen des Geräts und seine Farbe können abweichen;

Garantie

30

30 Jahre Garantie - Beständigkeit von Bauelementen aus Stahl und rostfreiem Stahl

15

15 Jahre Garantie - Beständigkeit von Stahl und Edelstahlkonstruktionen; Dauerhaftigkeit von Strukturelementen aus Robinienholz

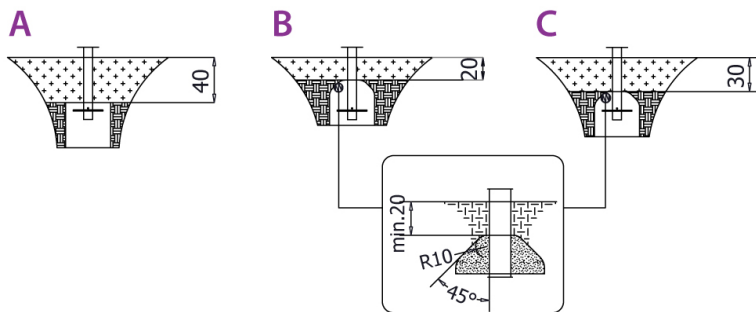
10

10 Jahre Garantie - Strukturfestigkeit von HDPE, 100% recyceltem HDPE und HPLElementen; Strukturelemente aus 100% recyceltem Material (Verbundwerkstoff)

5

5 Jahre Garantie - Korrosionsbeständigkeit von Edelstahl und feuerverzinkten und pulverbeschichteten Stahlelementen, Beständigkeit gegen Borkenkäfer und Fäulnis von Holzbauteilen

Detaillierte Informationen in der Garantiekarte



**Größe der sicheren Oberfläche
entsprechend der freien Fallhöhe:**

HIC <60	2,4 m ²
HIC 90	1,4 m ²
HIC 100	4,5 m ²
HIC 120	14,4 m ²

Die Daten können ohne vorherige Ankündigung geändert werden.