

# WOODEN WD1436



1 - 8 jahre



14 kinder



30,4 m²



## Spezifikation des Materials

- Kiefernholz höchster Qualität 90 x 90 mm ohne Äste, von oben mit Kunststoffabdeckung gesichert
- Metallanker aus feuerverzinktem Stahl, die das Holz vor direktem Kontakt mit dem Boden schützen
- Podeste, Kletterwände und Treppen aus dauerhaft rutschfestem und wasserfester Multiplexplatte oder HPL-Platten,
- Struktur für Plattformen aus feuerverzinktem und pulverbeschichtetem Stahl;
- Dächer, Seitenwände aus haltbarem HDPE oder HPL, witterungsbeständig,
- Rutschen aus rostfreiem Stahl mit haltbaren HDPE- oder HPL-Seitenwänden,
- Telefon - Konstruktion - Rohr aus rostfreiem Stahl, Blumen aus HDPE- oder HPL-Platten; unterirdische Verlegung aus Kunststoff,
- Stahlseile aus Polypropylengeflecht, verbunden mit langlebigen Kunststoffelementen, Edelstahl oder Aluminium,
- Kalibrierte Ketten aus rostfreiem Stahl, die ein Einklemmen der Finger verhindern,
- Stangen und Handläufe aus rostfreiem Stahl,
- Schrauben mit Kunststoffkappen und/oder Schrauben aus rostfreiem Stahl,



## Intellektuelle Entwicklung



Sinnesorgane



Berührung



Musik



## Körperliche Entwicklung



Schieben



Klettern



**2**  
Anzahl der  
Türme



**2**  
Anzahl der Rutschen



**2**  
Anzahl der  
Dächer



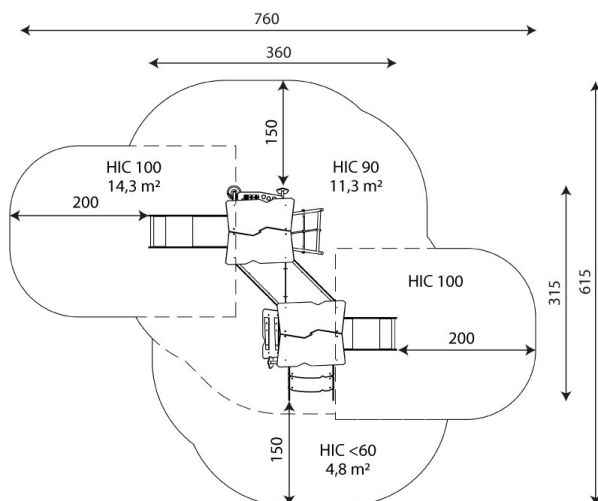
**2**  
Anzahl der  
interaktiven  
Elemente



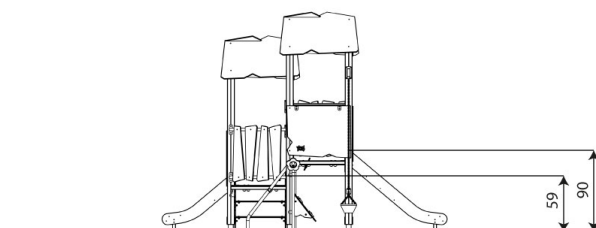
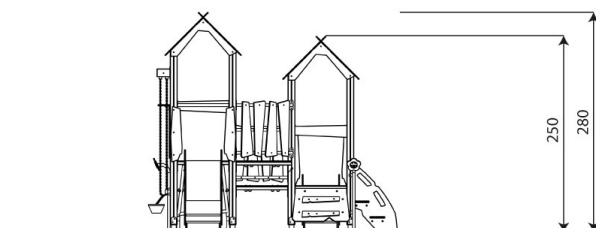
**2**  
Anzahl der  
Aktivitätselemente



Treppen



30,4 m²



## Technisches Produktblatt

# WOODEN WD1436

## Produktdaten

Länge	360 cm
Breite	315 cm
Gesamthöhe	280 cm
Altersgruppe	1 - 8 Jahre
Anzahl der Benutzer	14 Kinder
Sicherheitsbereich	30,4 m²
Höhe des freien Falls	90 cm
Die Höhe der Plattformen	59, 90 cm
Entsprechend der Norm EN	1176-1:2017+A1:2023
Gewicht des schwersten Teils	22 kg
Abmessungen des größten Teils	257x9x9 cm
Verfügbarkeit von Ersatzteilen	Ja
Installationszeit	6 h
Farbliche Optionen	

Die Daten können ohne vorherige Ankündigung geändert werden.

## Zusätzliche Informationen

- Für öffentliche Spielplätze geeignet
- die Geräte verfügen über ein von einer akkreditierten Stelle ausgestelltes Zertifikat oder eine Konformitätserklärung;
- keine scharfen Kanten oder Öffnungen, die die Gefahr des Einklemmens des Kopfes, der Finger oder anderer Körperteile mit sich bringen könnten;
- Verankerung auf ebener Fläche, 80/70/60 cm tief;
- Die Rutsche sollte nicht in Richtung Süden ausgerichtet sein;
- Die Darstellung dient nur als Referenz, das tatsächliche Aussehen des Geräts und seine Farbe können abweichen;

## Garantie

**30**

30 Jahre Garantie - Beständigkeit von Bauelementen aus Stahl und rostfreiem Stahl

**15**

15 Jahre Garantie - Beständigkeit von Stahl und Edelstahlkonstruktionen; Dauerhaftigkeit von Strukturelementen aus Robinienholz

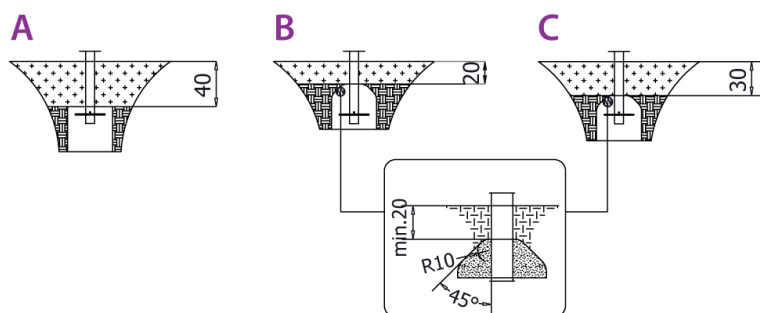
**10**

10 Jahre Garantie - Strukturfestigkeit von HDPE, 100% recyceltem HDPE und HPElementen; Strukturelemente aus 100% recyceltem Material (Verbundwerkstoff)

**5**

5 Jahre Garantie - Korrosionsbeständigkeit von Edelstahl und feuerverzinkten und pulverbeschichteten Stahlelementen, Beständigkeit gegen Borkenkäfer und Fäulnis von Holzbauteilen

Detaillierte Informationen in der Garantiekarte



**Größe der sicheren Oberfläche  
entsprechend der freien Fallhöhe:**

HIC <60	4,8 m <sup>2</sup>
HIC 90	11,3 m <sup>2</sup>
HIC 100	14,3 m <sup>2</sup>

Die Daten können ohne vorherige Ankündigung geändert werden.